

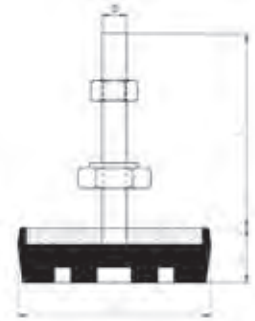
εγαΐα



Série Baixo Perfil

COM PARAFUSO FIXO

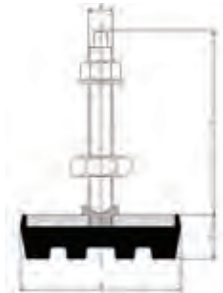
Fabricados em borracha sintética de 65, são a solução perfeita e económica para todo o tipo de máquinas.



Ref.ª	Dureza	Diâmetro	h	H	D	Intervalo de trabalho
			mm	mm	mm	
000B	65	M8	40	15	40	0-60
00B	65	M10	83	18	63	30-100
0B	65	M12	90	22	70	80-150
1B	65	M12	90	25	90	100-350
2B	65	M16	110	29	106	300-600
3B	65	M16	110	33	127	500-900
4B	65	M16	110	39	150	800-1500
5B	65	M16	110	42	170	1300-2000

COM RÓTULA

Fabricados em borracha sintética de 65, são a solução perfeita e económica para todo o tipo de máquinas.

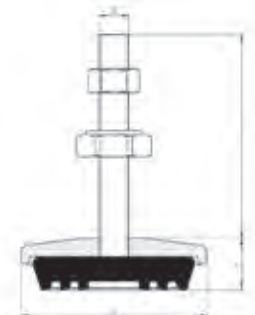


Ref.ª	Dureza	Diâmetro	h	H	D	Intervalo de trabalho
			mm	mm	mm	
0BR	65	M12	90	22	70	80-150
1BR	65	M12	90	25	90	100-350
2BR	65	M16	110	29	106	300-600
3BR	65	M16	110	33	127	500-900
4BR	65	M16	110	39	150	800-1500
5BR	65	M16	110	42	170	1300-2000

Série Poliuretano

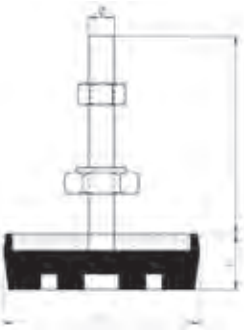
COM PARAFUSO FIXO

Suportes de alta resistência que combinam uma grande absorção com pouca deflexão. Feitos de poliuretano 80-90.



Ref.ª	Dureza	Diâmetro	h	H	D	Intervalo de trabalho
			mm	mm	mm	
F60	80 (poliuretano)	M12	90	22	65	200-800
F90	80 (poliuretano)	M16	110	30	100	500-2000
F120	80 (poliuretano)	M20	120	33	120	2000-4000
F160	80 (poliuretano)	M20	115	40	180	4000-6000
F200	90 (poliuretano)	M24	145	52	217	5000-10000

Série Inoxidável



Ref.ª	Tipo de Inox	Dureza	Diâmetro	h	H	D	Intervalo de trabalho
				mm	mm	mm	
000X	INOX-AISI 304	65	M8	40	15	40	0-60
00X	INOX-AISI 304	65	M10	83	18	63	30-100
0X	INOX-AISI 304	65	M12	90	22	70	80-150
1X	INOX-AISI 304	65	M12	90	25	90	100-350
2X	INOX-AISI 304	65	M16	110	29	106	300-600
3X	INOX-AISI 304	65	M16	110	33	127	500-900
4X	INOX-AISI 304	65	M16	110	39	150	800-1500
5X	INOX-AISI 304	65	M16	110	42	170	1300-2000

